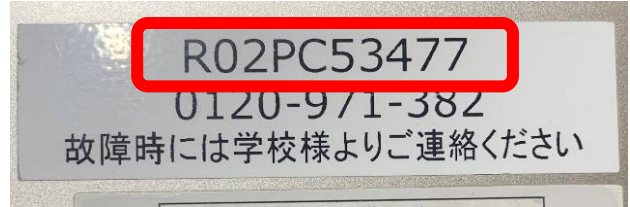



児童用タブレット 端末番号・製造番号の確認（お願い）


児童用タブレットが故障・破損した際に使用する「端末番号」「製造番号」について、タブレットの持ち帰り期間中にご確認いただき、アンケート（Forms）の回答をお願いします。

【銀色のタブレットの場合】

端末番号：画面の裏面に貼ってあるシールの、「R00」から始まる番号を入力してください。



製造番号（画面側）：画面とキーボードを取り外し、「画面側」のキーボードとの接地面に記載されています。
英数字9桁をアンケートに入力してください。



画面側の接地面に
記載されています。
（英数字9桁）

製造番号（キーボード側）：キーボード面の裏面に貼ってあるシールに記載されています。
英数字9桁をアンケートに入力してください。

